



UNIVERSIDAD
POLITÉCNICA
DE MADRID

**ESTUDIO DE PERFIL DE INGRESO DE ESTUDIANTES DE GRADO
CURSO 2023-24**

05IQ - GRADO EN INGENIERÍA QUÍMICA

Informe de resultados

Observatorio Académico
Universidad Politécnica de Madrid
Abril de 2024

Advertencia: Si el número de respuestas obtenidas es inferior al de las respuestas necesarias para poder inferir resultados (con error muestral de $\pm 10,00\%$ para un nivel de confianza del 90 % en el caso más desfavorable de varianza $p=q$), el error muestral **invalida los resultados particulares de la encuesta** para este plan de estudios. En este caso, los valores deben tenerse en cuenta únicamente a título informativo y nunca como representativos del plan en su conjunto.

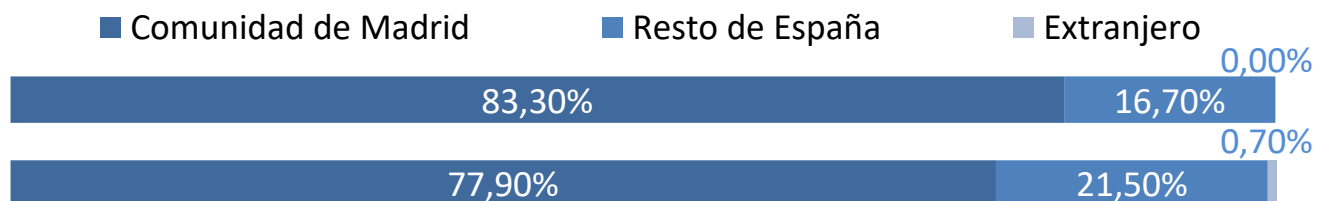
Número total de estudiantes que inician el plan de estudios:	58
Número de respuestas necesarias para poder inferir resultados:	32
Número de respuestas obtenidas :	30

Perfil de los estudiantes

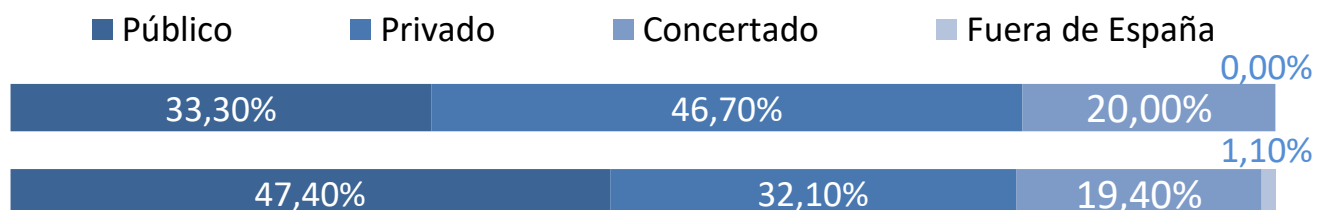
Sexo	Plan	UPM
Hombre	36,70%	61,50%
Mujer	63,30%	38,50%



Procedencia	Plan	UPM
Comunidad de Madrid	83,30%	77,90%
Resto de España	16,70%	21,50%
Extranjero	0,00%	0,70%

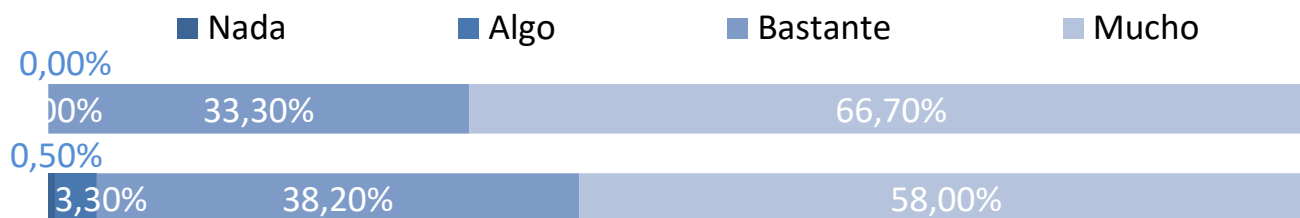


Tipo de centro en que cursaron estudios previos a la universidad	Plan	UPM
Público	33,30%	47,40%
Privado	46,70%	32,10%
Concertado	20,00%	19,40%
Fuera de España	0,00%	1,10%



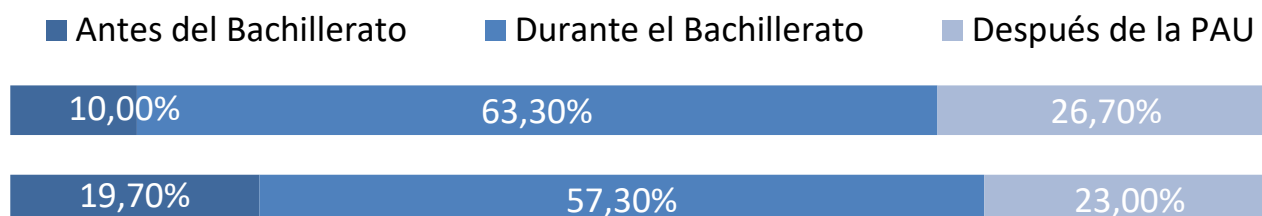
Nivel de conocimiento de inglés

	Plan	UPM
Nada	0,00%	0,50%
Algo	0,00%	3,30%
Bastante	33,30%	38,20%
Mucho	66,70%	58,00%



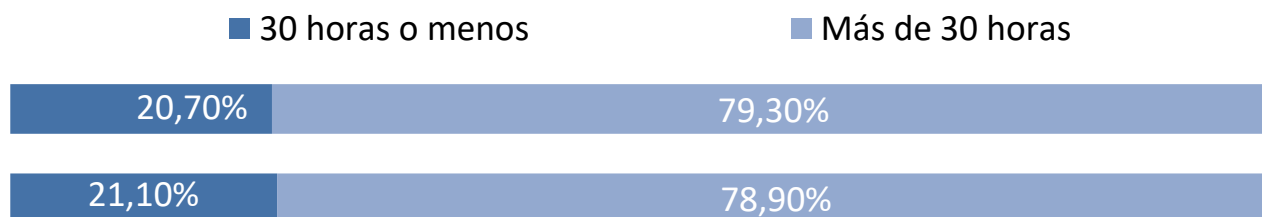
Momento de la elección del plan de estudios

	Plan	UPM
Antes del Bachillerato	10,00%	19,70%
Durante el Bachillerato	63,30%	57,30%
Después de la PAU	26,70%	23,00%



Tiempo previsto de dedicación a los estudios

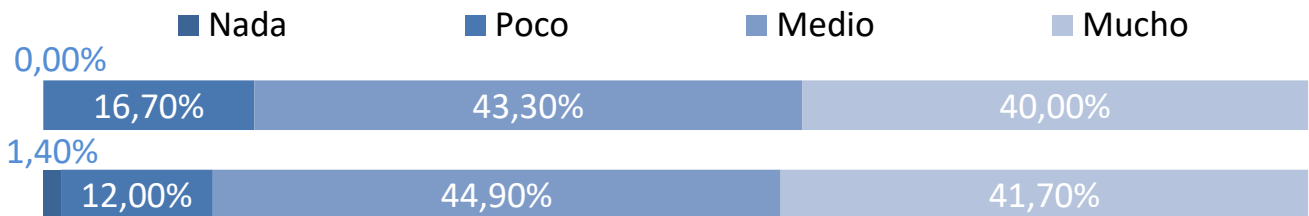
	Plan	UPM
30 horas o menos	20,70%	21,10%
Más de 30 horas	79,30%	78,90%



Características personales

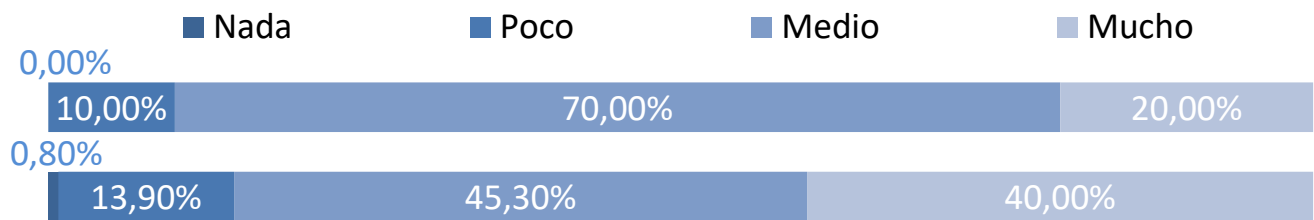
Capacidad de organización y planificación

	Plan	UPM
Nada	0,00%	1,40%
Poco	16,70%	12,00%
Medio	43,30%	44,90%
Mucho	40,00%	41,70%



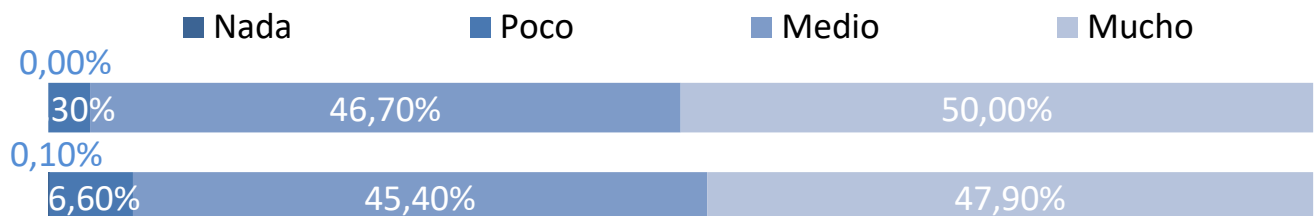
Capacidad para usar las tecnologías de la información y de la comunicación

	Plan	UPM
Nada	0,00%	0,80%
Poco	10,00%	13,90%
Medio	70,00%	45,30%
Mucho	20,00%	40,00%



Capacidad para el razonamiento lógico matemático

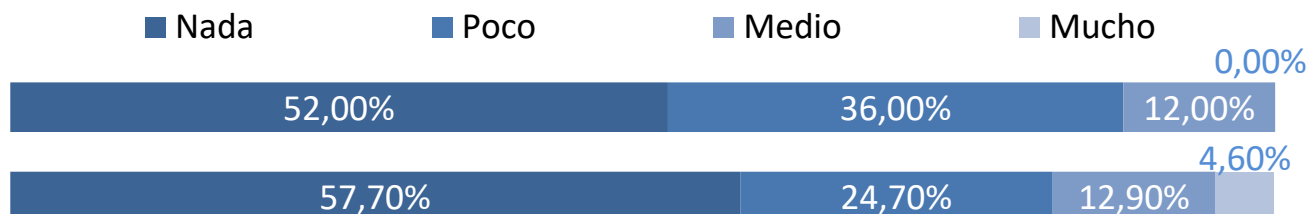
	Plan	UPM
Nada	0,00%	0,10%
Poco	3,30%	6,60%
Medio	46,70%	45,40%
Mucho	50,00%	47,90%



Valoración de la información recibida

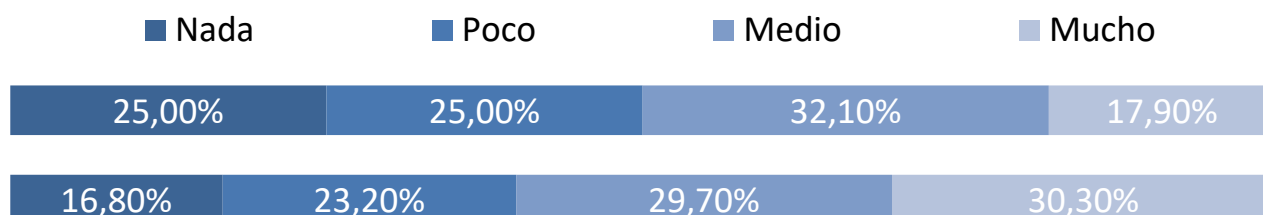
Medios de comunicación (prensa, radio, TV, publicidad, etc.)

	Plan	UPM
Nada	52,00%	57,70%
Poco	36,00%	24,70%
Medio	12,00%	12,90%
Mucho	0,00%	4,60%



Web de la UPM

	Plan	UPM
Nada	25,00%	16,80%
Poco	25,00%	23,20%
Medio	32,10%	29,70%
Mucho	17,90%	30,30%



Web del Centro

	Plan	UPM
Nada	42,30%	23,80%
Poco	26,90%	23,40%
Medio	23,10%	27,30%
Mucho	7,70%	25,50%

