



UNIVERSIDAD  
POLITÉCNICA  
DE MADRID

---

**ESTUDIO DE PERFIL DE INGRESO DE ESTUDIANTES DE MÁSTER OFICIAL  
CURSO 2022-23**

---

**05AZ - MASTER UNIVERSITARIO EN INGENIERIA INDUSTRIAL**

**Informe de resultados**

---

Observatorio Académico  
Universidad Politécnica de Madrid  
Mayo de 2023

---

**Advertencia:** Si el número de respuestas obtenidas es inferior al de las respuestas necesarias para poder inferir resultados (con error muestral de  $\pm 10,00\%$  para un nivel de confianza del 90 % en el caso más desfavorable de varianza  $p=q$ ), el error muestral **invalida los resultados particulares de la encuesta** para esta titulación. En este caso, los valores deben tenerse en cuenta únicamente a título informativo y nunca como representativos del plan de estudios en su conjunto.

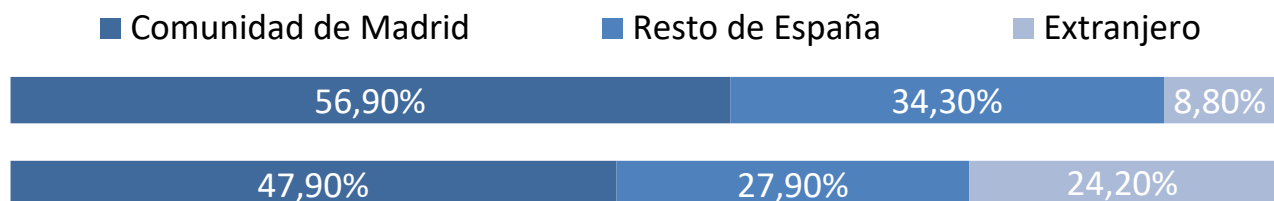
Número total de estudiantes que inician el plan de estudios: 272  
 Número de respuestas necesarias para poder inferir resultados: 55  
 Número de respuestas obtenidas : 102

### Perfil de los estudiantes

Sexo	Plan	UPM
Hombre	60,80%	62,20%
Mujer	39,20%	37,80%



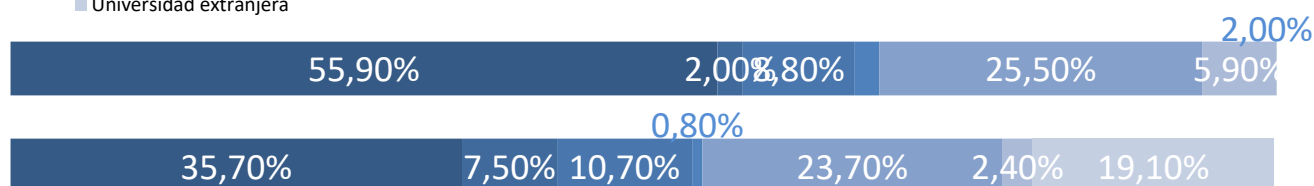
Procedencia	Plan	UPM
Comunidad de Madrid	56,90%	47,90%
Resto de España	34,30%	27,90%
Extranjero	8,80%	24,20%



### Tipo de centro en que cursaron estudios previos al máster

	Plan	UPM
La UPM y en el mismo Centro	55,90%	35,70%
La UPM, pero distinto Centro	2,00%	7,50%
Universidad madrileña pública	8,80%	10,70%
Universidad madrileña privada	2,00%	0,80%
Universidad española pública distinta de la UPM	25,50%	23,70%
Universidad española privada	5,90%	2,40%
Universidad extranjera	0,00%	19,10%

- La UPM y en el mismo Centro
- La UPM, pero distinto Centro
- Universidad madrileña pública
- Universidad madrileña privada
- Universidad española pública distinta de la UPM
- Universidad española privada
- Universidad extranjera



### Nivel de conocimiento de inglés

	Plan	UPM
Nada	0,00%	0,20%
Bajo	0,00%	2,40%
Medio	23,80%	35,10%
Alto	76,20%	62,30%

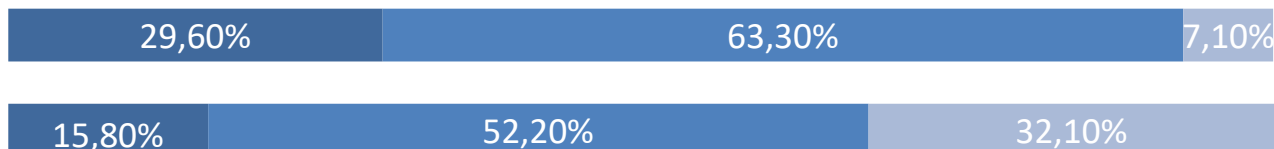


**Momento de la elección del plan de estudios**

Antes de empezar el Grado o equivalente  
Durante el Grado o equivalente  
Después de terminar el Grado o equivalente

Plan	UPM
29,60%	15,80%
63,30%	52,20%
7,10%	32,10%

- Antes de empezar el Grado o equivalente
- Durante el Grado o equivalente
- Después de terminar el Grado o equivalente

**Tiempo previsto de dedicación a los estudios**

30 horas o menos  
Más de 30 horas

Plan	UPM
34,30%	31,10%
65,70%	68,90%

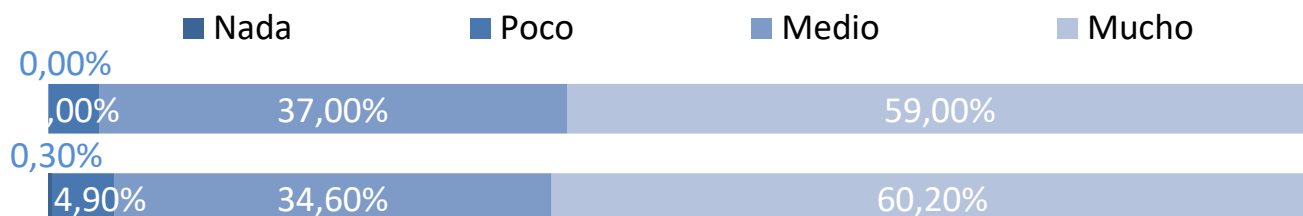
- 30 horas o menos
- Más de 30 horas



## Características personales

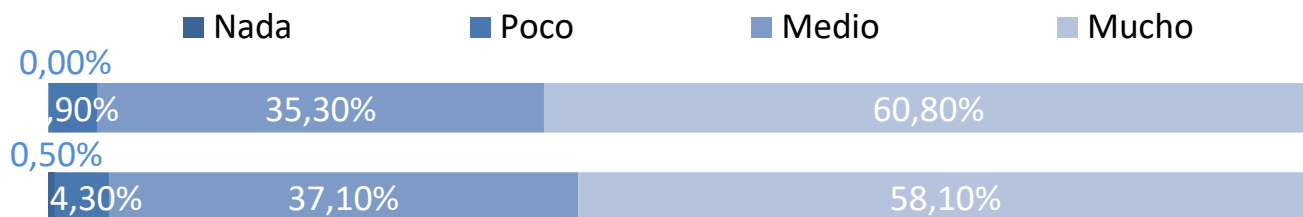
### Capacidad de organización y planificación

	Plan	UPM
Nada	0,00%	0,30%
Poco	4,00%	4,90%
Medio	37,00%	34,60%
Mucho	59,00%	60,20%



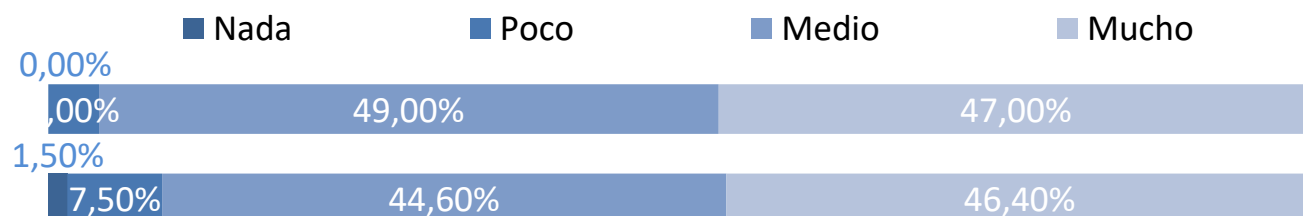
### Capacidad para usar las tecnologías de la información y de la comunicación

	Plan	UPM
Nada	0,00%	0,50%
Poco	3,90%	4,30%
Medio	35,30%	37,10%
Mucho	60,80%	58,10%



### Capacidad para aplicar conocimientos de matemáticas, física e ingeniería

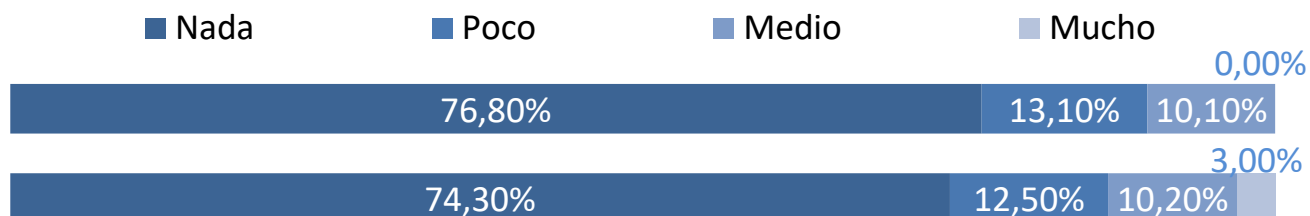
	Plan	UPM
Nada	0,00%	1,50%
Poco	4,00%	7,50%
Medio	49,00%	44,60%
Mucho	47,00%	46,40%



## Valoración de la información recibida

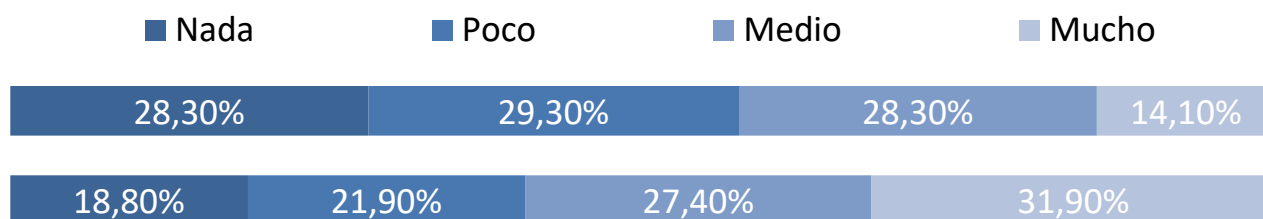
### Medios de comunicación (prensa, radio, TV, publicidad, etc.)

	Plan	UPM
Nada	76,80%	74,30%
Poco	13,10%	12,50%
Medio	10,10%	10,20%
Mucho	0,00%	3,00%



### Web de la UPM

	Plan	UPM
Nada	28,30%	18,80%
Poco	29,30%	21,90%
Medio	28,30%	27,40%
Mucho	14,10%	31,90%



### Internet en general

	Plan	UPM
Nada	35,40%	25,30%
Poco	24,20%	21,40%
Medio	27,30%	31,00%
Mucho	13,10%	22,30%

