



UNIVERSIDAD
POLITÉCNICA
DE MADRID

**ESTUDIO DE PERFIL DE INGRESO DE ESTUDIANTES DE GRADO
CURSO 2022-23**

05IQ - GRADO EN INGENIERIA QUIMICA

Informe de resultados

Observatorio Académico
Universidad Politécnica de Madrid
Abril de 2023

Advertencia: Si el número de respuestas obtenidas es inferior al de las respuestas necesarias para poder inferir resultados (con error muestral de $\pm 10,00\%$ para un nivel de confianza del 90 % en el caso más desfavorable de varianza $p=q$), el error muestral **invalida los resultados particulares de la encuesta** para este plan de estudios. En este caso, los valores deben tenerse en cuenta únicamente a título informativo y nunca como representativos del plan en su conjunto.

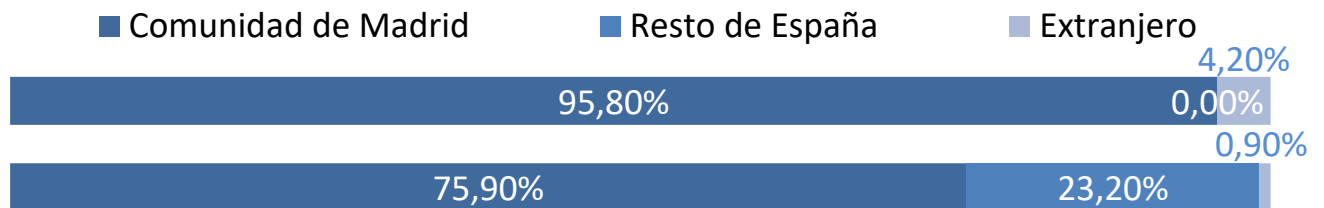
Número total de estudiantes que inician el plan de estudios: 49
 Número de respuestas necesarias para poder inferir resultados: 29
 Número de respuestas obtenidas : 25

Perfil de los estudiantes

Sexo	Plan	UPM
Hombre	56,00%	62,00%
Mujer	44,00%	38,00%

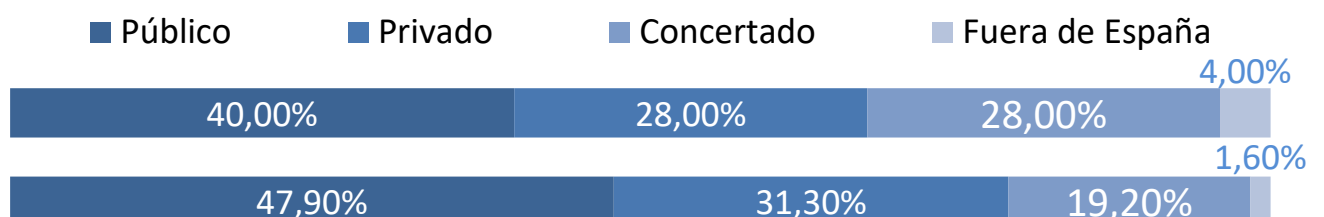


Procedencia	Plan	UPM
Comunidad de Madrid	95,80%	75,90%
Resto de España	0,00%	23,20%
Extranjero	4,20%	0,90%



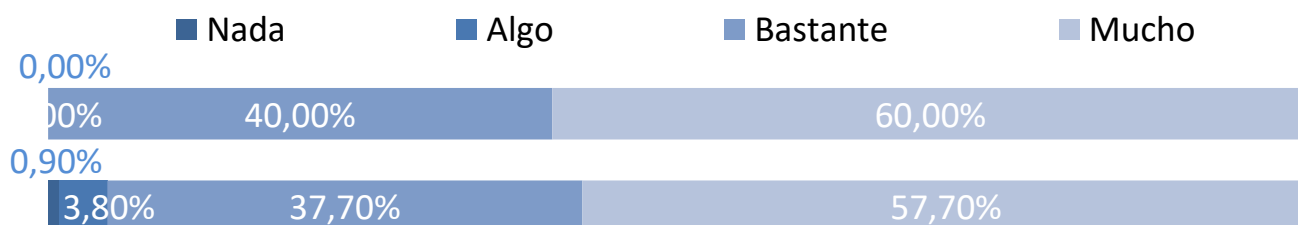
Tipo de centro en que cursaron estudios previos a la universidad

	Plan	UPM
Público	40,00%	47,90%
Privado	28,00%	31,30%
Concertado	28,00%	19,20%
Fuera de España	4,00%	1,60%



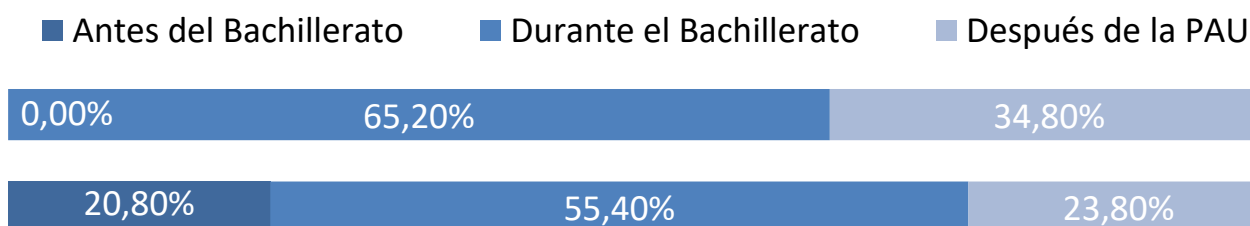
Nivel de conocimiento de inglés

	Plan	UPM
Nada	0,00%	0,90%
Algo	0,00%	3,80%
Bastante	40,00%	37,70%
Mucho	60,00%	57,70%



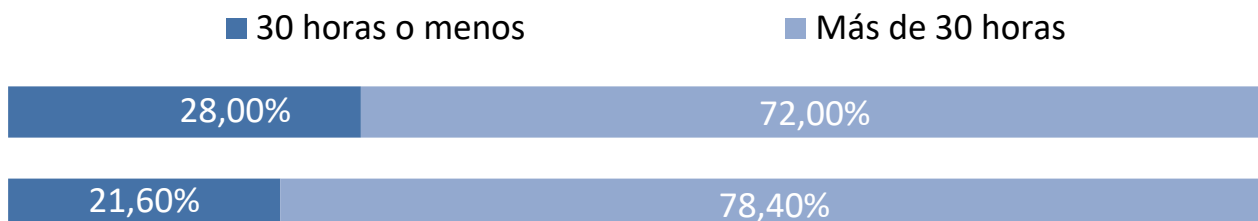
Momento de la elección del plan de estudios

	Plan	UPM
Antes del Bachillerato	0,00%	20,80%
Durante el Bachillerato	65,20%	55,40%
Después de la PAU	34,80%	23,80%



Tiempo previsto de dedicación a los estudios

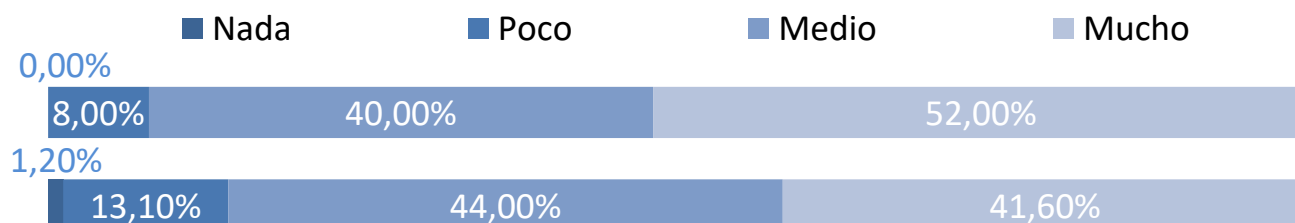
	Plan	UPM
30 horas o menos	28,00%	21,60%
Más de 30 horas	72,00%	78,40%



Características personales

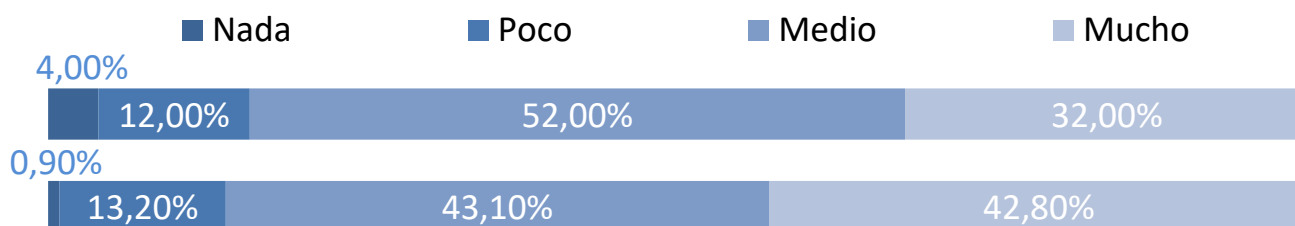
Capacidad de organización y planificación

	Plan	UPM
Nada	0,00%	1,20%
Poco	8,00%	13,10%
Medio	40,00%	44,00%
Mucho	52,00%	41,60%



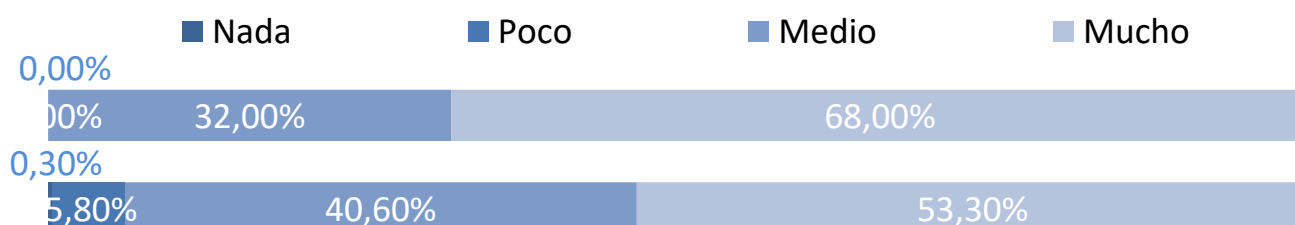
Capacidad para usar las tecnologías de la información y de la comunicación

	Plan	UPM
Nada	4,00%	0,90%
Poco	12,00%	13,20%
Medio	52,00%	43,10%
Mucho	32,00%	42,80%



Capacidad para el razonamiento lógico matemático

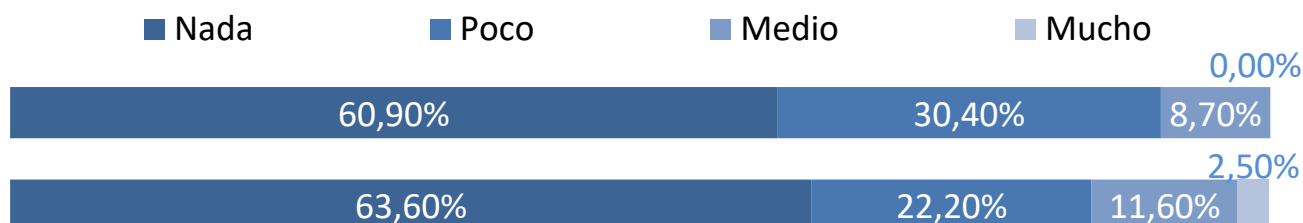
	Plan	UPM
Nada	0,00%	0,30%
Poco	0,00%	5,80%
Medio	32,00%	40,60%
Mucho	68,00%	53,30%



Valoración de la información recibida

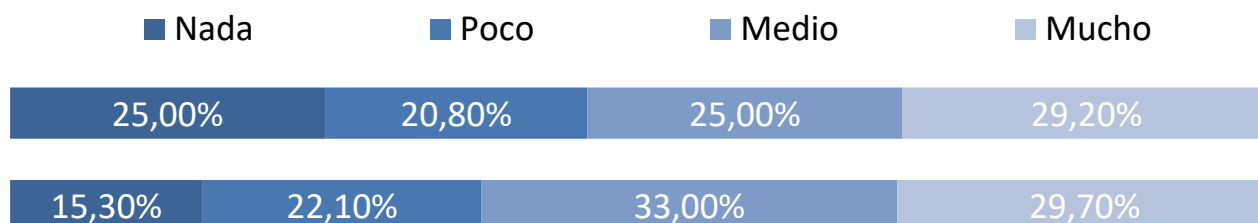
Medios de comunicación (prensa, radio, TV, publicidad, etc.)

	Plan	UPM
Nada	60,90%	63,60%
Poco	30,40%	22,20%
Medio	8,70%	11,60%
Mucho	0,00%	2,50%



Web de la UPM

	Plan	UPM
Nada	25,00%	15,30%
Poco	20,80%	22,10%
Medio	25,00%	33,00%
Mucho	29,20%	29,70%



Web del Centro

	Plan	UPM
Nada	30,40%	26,30%
Poco	34,80%	21,80%
Medio	13,00%	29,40%
Mucho	21,70%	22,50%

