



POLITÉCNICA

UNIVERSIDAD
POLITÉCNICA
DE MADRID

**ESTUDIO DE INSERCIÓN LABORAL DE LA UPM
TITULADOS DE GRADO EN 2019-20**

E.T.S. de Ingenieros Industriales

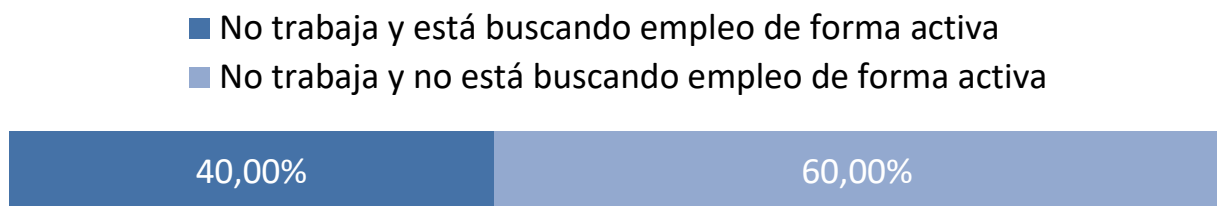
Informe de resultados

Observatorio Académico
Vicerrectorado de Calidad y Eficiencia
Universidad Politécnica de Madrid
Febrero de 2022

Advertencia: Si el número de respuestas obtenidas es inferior al de las respuestas necesarias para poder inferir resultados (con error muestral de $\pm 10,00\%$ para un nivel de confianza del 90 % en el caso más desfavorable de varianza $p=q$), el error muestral **invalida los resultados particulares de la encuesta** para este centro. En este caso, los valores deben tenerse en cuenta únicamente **a título informativo** y nunca como representativos del centro en su conjunto.

Número total de titulados del centro: 461
 Número de respuestas necesarias para poder inferir resultados: 60
 Número de respuestas obtenidas : 128

Caracterización de la situación laboral

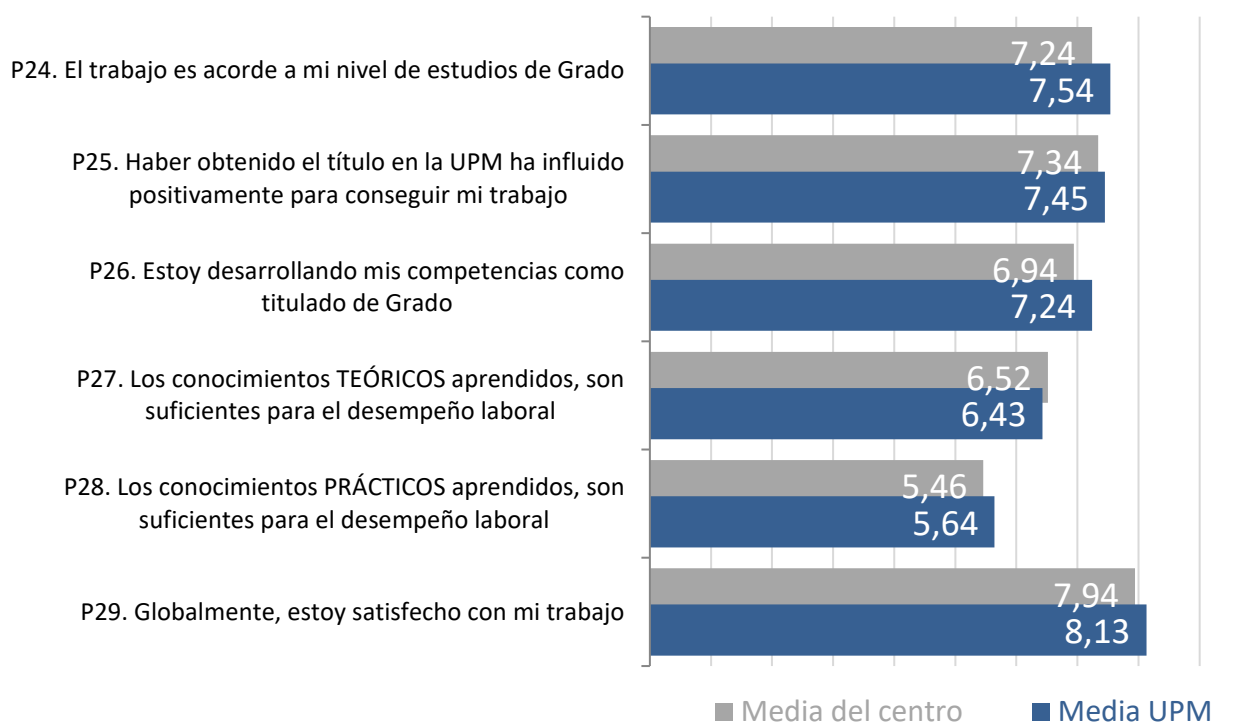


	%	Frecuencia
Trabajaja	68,75%	88
No trabaja	31,25%	40
Hombre	65,63%	84
Mujer	34,38%	44
No trabaja y está buscando empleo de forma activa	40,00%	16
No trabaja y no está buscando empleo de forma activa	60,00%	24

Valoración del trabajo

Valoración mediante una escala 0 -10 entendiéndose el 0 como la valoración más baja (muy insatisfecho) y 10 como la valoración más alta (muy satisfecho), con cada una de las cuestiones planteadas. Existe una opción Ns/Nc para respuestas que no desean o no pueden valorar el enunciado.

- P.24. El trabajo es acorde con mi nivel de estudios de Grado
- P.25. Haber obtenido el título en la UPM ha influido positivamente para conseguir mi trabajo
- P.26. Estoy desarrollando mis competencias como titulado de Grado
- P.27. Los conocimientos TEÓRICOS aprendidos, son suficientes para el desempeño laboral
- P.28. Los conocimientos PRÁCTICOS aprendidos, son suficientes para el desempeño laboral
- P.29. Globalmente, estoy satisfecho con mi trabajo



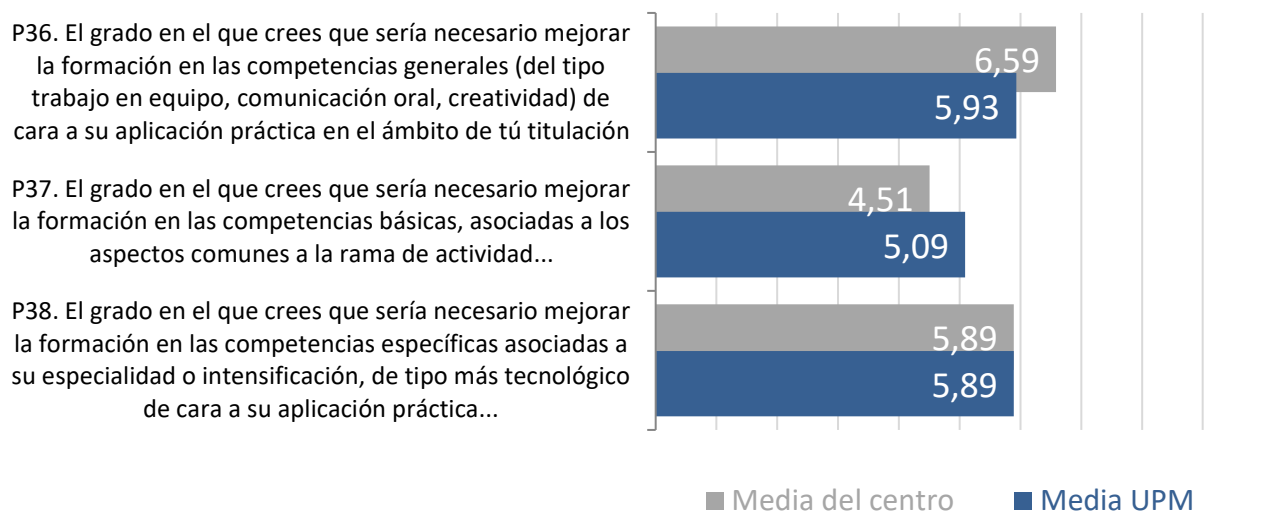
Competencias

Valoración mediante una escala 0 -10 entendiéndose el 0 como la valoración más baja (muy insatisfecho) y 10 como la valoración más alta (muy satisfecho), con cada una de las cuestiones planteadas. Existe una opción Ns/Nc para respuestas que no desean o no pueden valorar el enunciado.

P.36. El grado en el que crees que sería necesario mejorar la formación en las competencias generales de cara a su aplicación práctica en el ámbito de tu titulación

P.37. El grado en el que crees que sería necesario mejorar la formación en las competencias básicas asociadas a aspectos comunes a la rama de actividad de cara a su aplicación práctica en el ámbito de tu titulación

P.38. El grado en el que crees que sería necesario mejorar la formación en las competencias específicas asociadas a su especialidad o intensificación, de tipo más tecnológico de cara a su aplicación práctica en el ámbito de tu titulación



Información

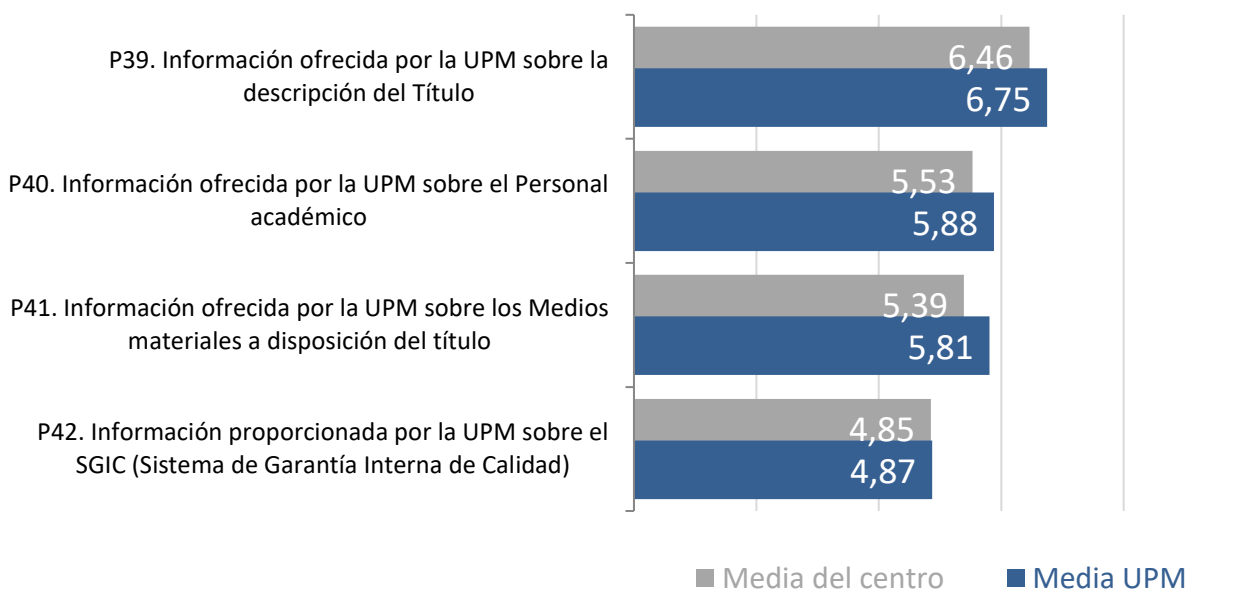
Valoración mediante una escala 0 -10 entendiéndose el 0 como la valoración más baja (muy insatisfecho) y 10 como la valoración más alta (muy satisfecho), con cada una de las cuestiones planteadas. Existe una opción Ns/Nc para respuestas que no desean o no pueden valorar el enunciado.

P.39. Información ofrecida por la UPM sobre la descripción del Título

P.40. Información ofrecida por la UPM sobre el Personal académico

P.41. Información ofrecida por la UPM sobre los Medios materiales a disposición del título

P.42. Información proporcionada por la UPM sobre el SGIC (Sistema de Garantía Interna de Calidad)



Satisfacción

Valoración mediante una escala 0 -10 entendiéndose el 0 como la valoración más baja (muy insatisfecho) y 10 como la valoración más alta (muy satisfecho), con cada una de las cuestiones planteadas. Existe una opción Ns/Nc para respuestas que no desean o no pueden valorar el enunciado.

P.43. Satisfacción con la formación PRÁCTICA que recibiste en la UPM

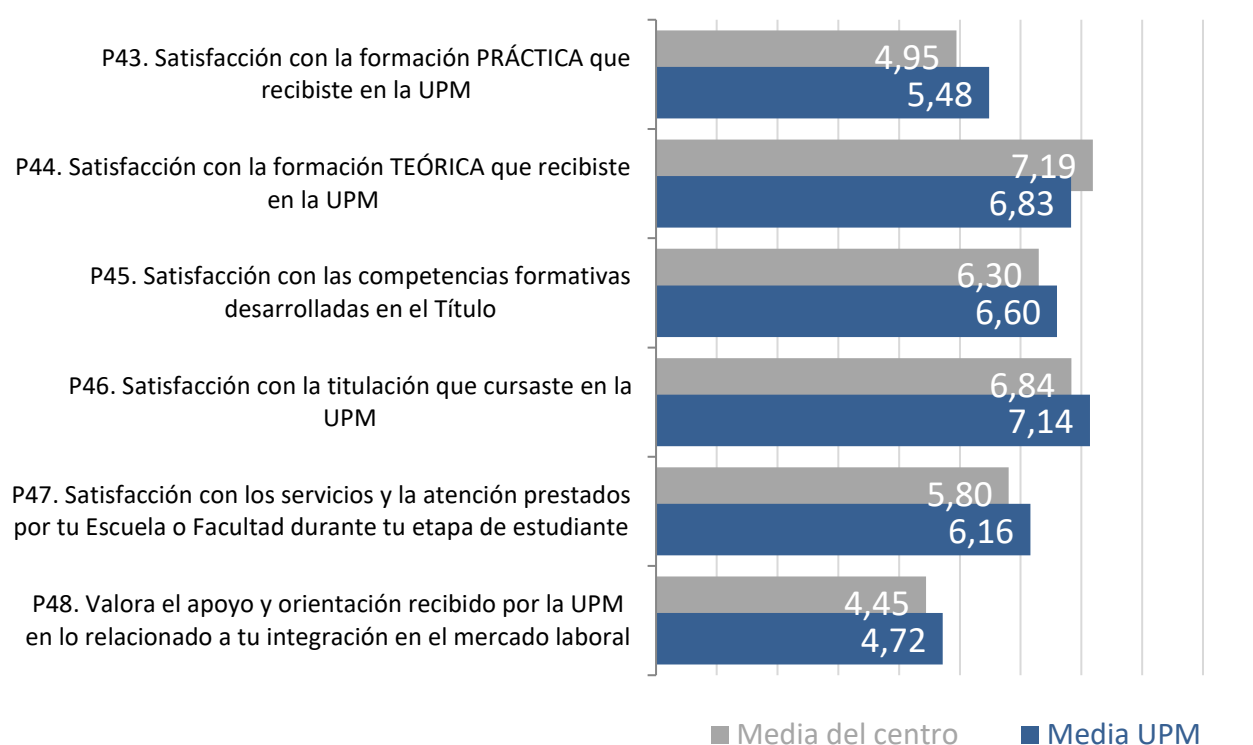
P.44. Satisfacción con la formación TEÓRICA que recibiste en la UPM

P.45. Satisfacción con las competencias formativas desarrolladas en el Título

P.46. Satisfacción con la titulación que cursaste en la UPM

P.47. Satisfacción con los servicios y la atención prestados por tu Escuela o Facultad durante tu etapa de estudiante

P.48. Valora el apoyo y orientación recibido por la UPM en lo relacionado a tu integración en el mercado laboral



Estadísticos descriptivos

	N	Mínimo	Máximo	Media del centro	Desv. típ.	Media UPM
P24. El trabajo es acorde a mi nivel de estudios de Grado	88	0,00	10,00	7,24	2,39	7,54
P25. Haber obtenido el título en la UPM ha influido positivamente para conseguir mi trabajo	88	0,00	10,00	7,34	2,50	7,45
P26. Estoy desarrollando mis competencias como titulado de Grado	88	0,00	10,00	6,94	2,59	7,24
P27. Los conocimientos TEÓRICOS aprendidos, son suficientes para el desempeño laboral	87	0,00	10,00	6,52	2,62	6,43
P28. Los conocimientos PRÁCTICOS aprendidos, son suficientes para el desempeño laboral	87	0,00	10,00	5,46	2,49	5,64
P29. Globalmente, estoy satisfecho con mi trabajo	88	0,00	10,00	7,94	1,74	8,13
P36. El grado en el que crees que sería necesario mejorar la formación en las competencias generales (del tipo trabajo en equipo, comunicación oral, creatividad) de cara a su aplicación práctica en el ámbito de tu titulación	128	1,00	10,00	6,59	2,13	5,93
P37. El grado en el que crees que sería necesario mejorar la formación en las competencias básicas, asociadas a los aspectos comunes a la rama de actividad...	128	0,00	10,00	4,51	2,48	5,09
P38. El grado en el que crees que sería necesario mejorar la formación en las competencias específicas asociadas a su especialidad o intensificación, de tipo más tecnológico de cara a su aplicación práctica...	128	0,00	10,00	5,89	2,47	5,89
P39. Información ofrecida por la UPM sobre la descripción del Título	128	0,00	10,00	6,46	1,96	6,75
P40. Información ofrecida por la UPM sobre el Personal académico	128	0,00	10,00	5,53	2,41	5,88
P41. Información ofrecida por la UPM sobre los Medios materiales a disposición del título	128	0,00	10,00	5,39	2,34	5,81
P42. Información proporcionada por la UPM sobre el SGIC (Sistema de Garantía Interna de Calidad)	120	0,00	10,00	4,85	2,76	4,87
P43. Satisfacción con la formación PRÁCTICA que recibiste en la UPM	128	0,00	10,00	4,95	2,34	5,48
P44. Satisfacción con la formación TEÓRICA que recibiste en la UPM	128	2,00	10,00	7,19	1,54	6,83
P45. Satisfacción con las competencias formativas desarrolladas en el Título	128	0,00	10,00	6,30	1,77	6,60
P46. Satisfacción con la titulación que cursaste en la UPM	128	0,00	10,00	6,84	1,87	7,14
P47. Satisfacción con los servicios y la atención prestados por tu Escuela o Facultad durante tu etapa de estudiante	128	0,00	10,00	5,80	2,13	6,16
P48. Valora el apoyo y orientación recibido por la UPM en lo relacionado a tu integración en el mercado laboral	128	0,00	10,00	4,45	2,62	4,72